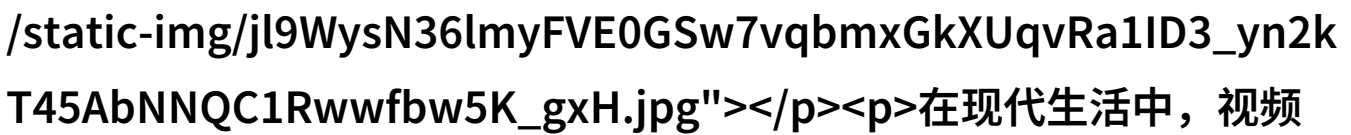


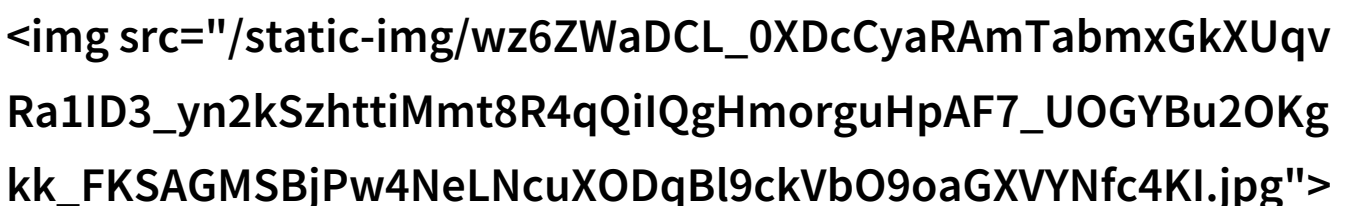
在落地玻璃窗前做视频-光影下的创意在落

光影下的创意：在落地玻璃窗前拍摄美妙瞬间

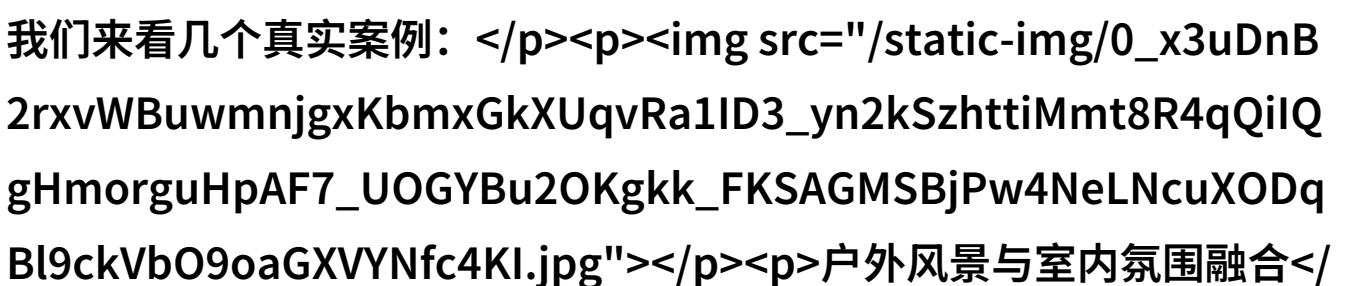


在现代生活中，视频制作已经成为一种流行的表达方式。无论是个人爱好者还是专业人士，都会尝试各种不同的拍摄地点和方法来创造出独一无二的视觉效果。在众多选择中，有一种场景因其独特性而备受欢迎，那就是在落地玻璃窗前做视频。

这种场景之所以吸引人，是因为它既能展现室内外空间的对比，又能捕捉到自然光线与人工光线交汇时的奇妙效果。想象一下，在一个阳光明媚的一天，你站在房间中央，一面巨大的落地玻璃窗将大自然带入了你的世界。你可以看到鸟儿翱翔、花儿盛开，甚至是远处城市繁忙的人群，这一切都被映照成温柔而生动的画面。



当然，想要在这样的环境下进行视频拍摄，并不简单。首先，你需要确保房间内部有足够的亮度，这样才能避免过度曝光的问题。此外，由于玻璃窗可能会反射太多光线，因此你可能需要使用一些减少反射或补偿色温的手段，比如使用遮挡器或者调整相机设置。

让我们来看几个真实案例：


户外风景与室内氛围融合

有个广告公司为了推广新款智能家居产品，他们决定在办公室的一个落地玻璃窗前进行拍摄。他们利用午后的阳光，让背景变成了一片金色的海洋，而产品则置于一个简洁现代化的小桌子上。这不仅展示了产品本身，还通过镜头所见到的外部世界增添了一种神秘感，让观众感到屋内与屋外之间存在着某种不可言说的联系。



tatic-img/YlX2zqrJHdU142C8zloWM6bmxGkXUqvRa1ID3_yn2kS
zhttiMmt8R4qQilQgHmorguHpAF7_UOGYBu2OKgkk_FKSAGMSB
jPw4NeLNcuXODqBl9ckVbO9oaGXVYNfc4Kl.jpg"></p><p>日常生活
中的美</p><p>一位年轻女孩决定用她的手机录制她每天早晨做饭和
准备早餐的情节。她选定的是厨房里的那面宽敞的大理石台面的落地玻
璃墙，她希望能够捕捉到这个过程中透过水果盘和蔬菜堆积形成的小彩
虹，以及它们如何随着日出的变化而改变颜色。她还特别注意到了背后
渐显露出的城市风景，最后剪辑成了一个充满活力的短片，它既记录了
她的日常，也传递出了她对生活细节上的热爱。</p><p></p><p>实验
性的艺术表现</p><p>一个艺术家正在为他的最新作品“都市梦境”准
备素材。他选取的是他家的客厅里的一面大型滑动式拉门作为背景，同
时又保证了从里面可以看到街角商店和路人的模糊轮廓。他通过长时间
慢速旋转镜头，将这两种视角巧妙融合，使得观众仿佛置身于两个不同
世界之间，不知何去何从，从而体验到了他作品中的复杂情感层次。</
p><p>总之，无论是在追求专业级别、高质量标准还是寻求个人表达的
手段，“在落地玻璃窗前做视频”都是非常好的选择之一。这不仅能够
提供丰富多样的视觉元素，而且还有助于打破单调乏味，以新的视角重
新审视我们的周围世界。如果你也想加入这条创意旅程，只需找到自己的
那块完美位置，然后开始探索并捕捉那些即将消逝但又永恒的瞬间吧
！</p><p><a href = "/pdf/541737-在落地玻璃窗前做视频-光影下的
创意在落地玻璃窗前拍摄美妙瞬间.pdf" rel="alternate" download=
"541737-在落地玻璃窗前做视频-光影下的创意在落地玻璃窗前拍摄美
妙瞬间.pdf" target="_blank">下载本文pdf文件</p>