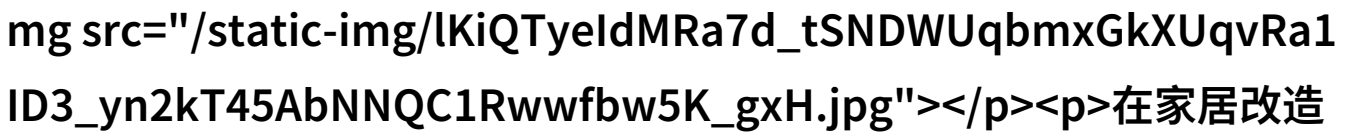


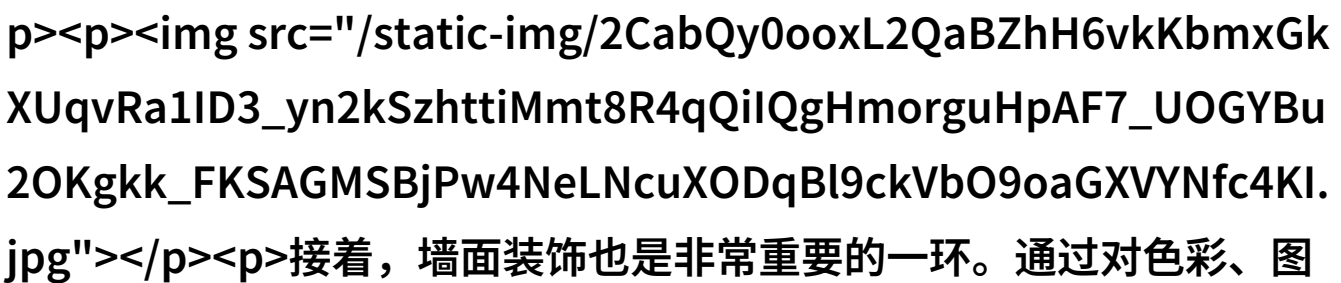
家居改造-从沙发到卧室一路做家具搭配

从沙发到卧室一路做：家具搭配与装饰艺术的完美融合



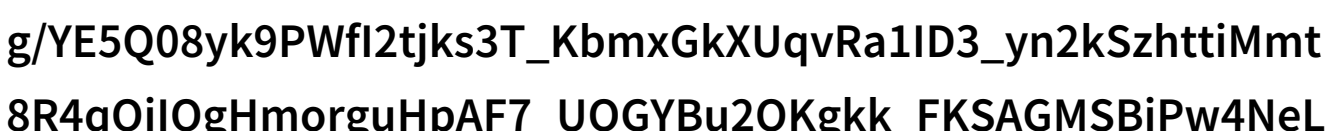
在家居改造中，如何将沙发和卧室有效连接起来，是很多家庭常面临的问题。今天，我们就来探讨如何通过巧妙的设计思路，将这两部分空间转变为一个流畅连贯的区域，从而创造出更加宽敞和舒适的生活环境。

首先，选择合适的沙发是关键。在这个过程中，可以考虑采用可调节高度或旋转功能的沙发，这样不仅可以满足日常休息需求，还能方便地将其移动至卧室边缘，实现空间多功能利用。例如，一位名叫李明的小伙子，他购买了一款高背靠式旋转沙发，并将其安置在他的客厅与卧室之间。他发现，这款设计独特、实用且美观的沙发，不仅成为他家庭聚会时必备之物，也成为了他阅读书籍或工作时放松休息的一个理想角落。



接着，墙面装饰也是非常重要的一环。通过对色彩、图案和材质进行精心挑选，可以营造出一种视觉上的连续性，让房间看上去更大也更有序。比如，在上海有一户人家的主人，她决定使用同一种木纹壁纸覆盖整个接触区域，以此来突出房间内间接联系。这不仅使得她的客厅与卧房看起来更加紧密相连，而且还增添了温馨自然感。

另外，不要忽视地板材料选择，它直接影响整体氛围。一种通透感强的地毯或者硬质的地砖铺设，都能帮助创建一个无缝过渡，使得从沙发到卧室每一步都感觉如此自然而然。在北京，有一对夫妇，他们选择了相同颜色的瓷砖铺设整个楼层，从客厅到各个房间没有明显分界线，让他们的人生旅程变得更加平顺无阻。



NcuXODqBl9ckVbO9oaGXVYNfc4Kl.jpg"></p><p>最后，但绝非最不重要的是照明系统设计。柔软灯光可以使整个空间产生温馨亲切感，而定制化灯具则能够根据不同的活动场景提供最佳照明效果。此外，对于需要更多隐私保护的地方，如床前区域，可安装遮光窗帘以隔断不同功能区，为居住者带来额外舒适度。此举也被广受好评，如美国某位女士，她通过精心挑选壁灯和台灯，以及运用智能控制系统，使得她家的每个角落都充满了柔软而又专业级别的照明，为她的日常生活增添了无限便利。</p><p>总结来说，从沙发到卧室一路做，不仅是一种空间布局技巧，更是一种生活方式追求。如果你也希望你的家里拥有这样的魔力，那么现在就开始你的“从……到……”之旅吧！</p><p></p><p>下载本文pdf文件</p>