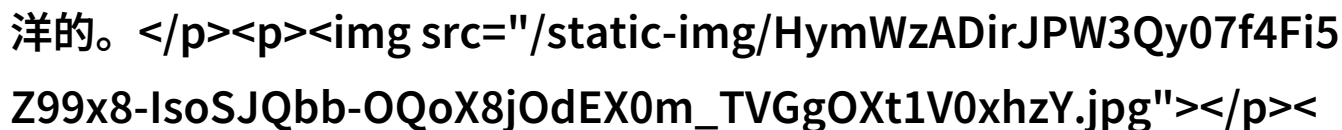


# 鱼鱼桌面我是如何让我的电脑变成一片小

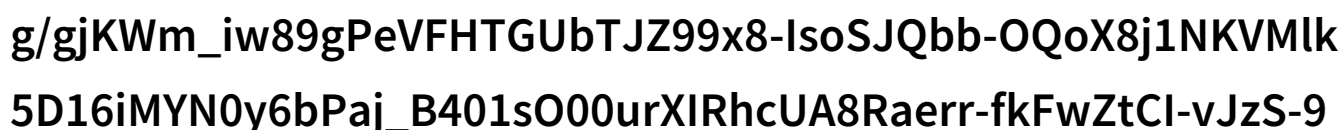
在这个数字化的时代，人们越来越注重生活中的细节和个性化体验。对于电脑爱好者而言，鱼鱼桌面不仅是一种装饰，更是一种生活态度的体现。今天，我就要跟你分享一下我是如何让我的电脑变成一片小海洋的。



首先，我选择了一个轻巧而又具有亲和力的主题：水生世界。我想，让我的电脑屏幕变得既美观又有趣，就必须从最基本的元素开始——壁纸。经过多次尝试，最终我决定使用了一张清晰可爱的鱼群图案作为背景。这张图片上，不仅有各种颜色的鱼儿在游弋，还有柔和的小浪花，使整个画面看起来既自然又动感。

接着，我开始布置我的“小海洋”。我添加了几个虚拟水族箱，每个都装满了不同的珍奇生物，从五彩斑斓的小虾到大胆跳跃的大鲨鱼，它们似乎正活跃在我的屏幕上。

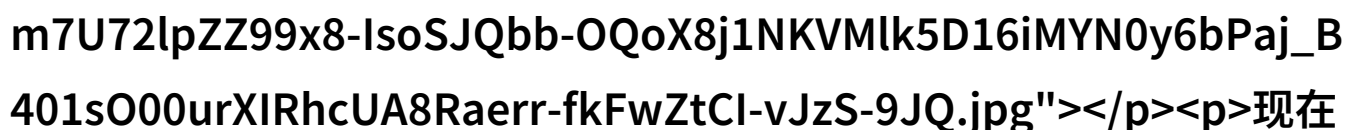
此外，还有一些漂浮着的小植物，比如珊瑚、藻类等，这些元素让我感觉仿佛真的浸泡在一个微型海洋之中。



为了增添一些交互性的乐趣，我还安装了一款名为“Virtual Aquarium”的软件。这款软件可以模拟真实水族箱环境，

并且通过触摸或点击屏幕，可以引起“fishes”（假设为真实生物）的反应，有时候它们会向你游来，有时候则躲藏于深处，这种互动方式让我每天都会期待开机时与它们相遇。

最后，但同样重要的是配色。我很注重整体视觉效果，所以选用了一套温暖但不失现代感的配色方案，以确保所有元素之间能够协调一致，同时也能突出每个组件所展现的情景特色。



现在，当我坐下来工作或者放松时，看着这些优雅且活泼的小伙伴们在屏幕

上忙碌，心情总是格外愉悦。而这，就是我如何将普通的桌面转变成“鱼鱼桌面的”故事。希望它能激发你的创意，让你的数字世界更加丰富多彩!

[下载本文pdf文件](/pdf/845005-鱼鱼桌面我是如何让我的电脑变成一片小海洋的.pdf)